

## RUBIO VARNISH 2C RENDSZER


Nincs szükség közbenső csiszolásra

### RUBIO® COLOR BASE

Olaj alapú előkezelés

A Rubio® Color Base egy olaj alapú előfestés, amelyet mindig a színt és védelmet nyújtó RubioVarnish 2C-vel együtt kell használni. A Rubio Color Base ugyanúgy működik, mint a többi Rubio Monocoat olaj, jól ismert molekuláris vegyület technológiánk alapján. Ennek eredményeként ez a termék lehetővé teszi a felület egyszerű színezését, az átfedés veszélye nélkül.

A Rubio Varnish 2C-vel kombinálva olyan rendszert kínálunk, amely lehetővé teszi, hogy 2 nap alatt színezzék és védjék a fa felületét közbenső csiszolás nélkül.



### TERMÉK INFORMÁCIÓ

#### › Egyedi tulajdonságok

- Molekuláris csatlakozási technológia, akár csak a Rubio Monocoat Oil Plus 2C
- A felületet egyetlen rétegben színezi
- 6 standard szín
- Környezetbarát: 0% VOC!
- Könnyen kezelhető; nincsenek kezdeti nyomok vagy átfedések
- Rövid száradási idő; A Rubio Varnish 2C csak 12 óra elteltével alkalmazható
- Nem érdesíti a felületet, ezért nincs szükség közbenső csiszolásra!

#### › Műszaki jellemzők

- Fizikai állapot: folyékony
- Szín: Különböző
- Szag: Olajos
- Sűrűség: > 0,9 kg / l

#### › Tárolás

A termék száraz helyen és eredeti csomagolásában legfeljebb 36 hónapig tárolható. Tartsa fagymentes helyen.


#### › Kiszerezés

100 ml-es palack; 1 L-es, 2,75 L-es és 5 L-es kanna

#### › Színek



BLACK




CASTLE BROWN




CHARCOAL



CHOCOLATE



PURE



WHITE

### ALKALMAZÁSI INFORMÁCIÓ

#### › Használati utasítás

- 1. LÉPÉS** Kezeletlen fa: csiszolja a felületet, hogy megbizonyosodjon róla, hogy nem karcos-e. Alaposan porszívózza fel és távolítsa el a maradék port.
- 2. LÉPÉS** Miután a megtisztított felület megszáradt, kenjen rá egy kis mennyiségű Rubio Color Base-t (a Rubio Monocoat Brush Standard 100 vagy egy vékony, bézs Rubio Monocoat párnával ellátott padlófényezővel). 5-10 m<sup>2</sup> alapterületen Dolgozzon.
- 3. LÉPÉS** Hagyja néhány percig ázni. Alaposan távolítsa el a felesleges olajat szakaszonként 15 percen belül (Rubio Monocoat ruhával vagy fehér Rubio Monocoat Pad padlófényezővel). A felületnek száraznak kell lennie! Végezze el ezt a befejező kezelést az összes szakaszon.
- 4. LÉPÉS** Hagyja a felületet 12 órán át száradni. A pontos száradási idő függ a felülettől, nedvesedéstől, hőmérséklettől és szellőztetéstől.
- 5. LÉPÉS** Vigye fel a Rubio Varnish 2C-t 2 rétegben (a megfelelő mennyiség megtalálásához olvassa el a termék műszaki lapját).

#### JÓ TUDNI

Ez a termék egy olyan előkezelés, amely nem védi a fát. A maximális védelem érdekében a Rubio Monocoat Finish termékeinkkel kell kombinálni.



#### FIGYELEM!

Az olajba áztatott kendők spontán meggyulladhatnak, ezért használat után vízben kell őket áztatni.

#### › Tippek és trükkök

- A terméket semmilyen körülmények között nem szabad hígítani!
- Használat előtt alaposan keverje meg a terméket. Ha több tartályt használnak egy helyen, keverni kell őket, hogy egyenletes eredményt érjenek el.
- Nem átlátszatlan, nem filmképző alkalmazás!

#### › Kiadósság

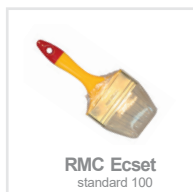
30 - 50 m<sup>2</sup>/l, a fafajtatól, a csiszolástól és a felhordási módtól függően.

*A feltüntetett fogyasztás csak tájékoztató jellegű. Az eredmények a fa típusától és az előkezeléstől függenek. A pontos fogyasztás meghatározásához mindig célszerű mintát alkalmazni.*


#### › Eszközök




RMC Ruha  
Pamut - set 1kg



RMC Ecses  
standard 100




RMC Pad  
bézs, kerek



RMC Pad  
fehér, kerek

#### › Kiegészítő Termékek



Rubio Varnish 2C  
Comp. A & Comp. B

### RUBIO VARNISH 2C

Vízbázisú PU, poliuretán lekk

A **Rubio Varnish 2C** minőségi poliuretán emulzió alapuló fa lakk. A terméket úgy fejlesztették ki, hogy minden fafelületnek kiváló, egyenletes szatén felületet adjon.

### TERMÉK INFORMÁCIÓ

#### › Egyedi tulajdonságok

- 2 réteg alkalmazható, 1 nap alatt
- Kiváló kopásállóság
- Beltéri területeken, szinte minden fafelületéhez alkalmas
- Enyhe szag
- Egyenletes szatén megjelenés
- Átlátszó
- Használható Rubio Monocoat Oil Plus 2C-re a Rubio Varnish 2C Prep kezelés után
- Az apró karcolások Rubio Varnish 2C Polish bevonattal fedhetők le
- Megfelel a VOC 2010-nek
- Kompatibilis a Rubio Color Base-ekkel
- Alkalmas olajozott padlók feletti festésre

#### › Műszaki jellemzők

- 2-komponensű poliuretán
- szilárd tartalom 30-35%
- Folyadék 20 ° C-on
- Tejfehér folyadék
- Fajlagos sűrűség 20 ° C-on kb 1
- Enyhe szag
- Száradási idő: kb. 4 óra 20 ° C-on

#### › Tárolás

A termék száraz körülmények között és eredeti csomagolásában legfeljebb 12 hónapig tárolható. Óvja a fagytól.

#### › Kiszerezés

A-Komponens: 1 L-es, 5 L-es és 10 L-es kanna

B-Komponens: 100 ml-es, 500 ml-es és 1 L-es műanyag palanck (fehér, arány 10/1)



### ALKALMAZÁSI INFORMÁCIÓK

#### › Használati utasítás

##### Rubio Color Base alkalmazása

- 1. LÉPÉS** Vigye fel a Rubio Color Base-t a műszaki adatlap utasításainak megfelelően. Kb. 12 órán át hagyjuk száradni. Ügyeljen arra, hogy a felület tiszta, por- és lábnyommentes legyen.
- 2. LÉPÉS** Keverje össze a Rubio Varnish 2C A és B komponenseit 10/1 arányban. Vigye fel a Rubio Varnish 2C-t a felületre a Rubio EasyPrimer White Roller segítségével (kb. 100 g / m<sup>2</sup> fogyasztás). Várjon 3-4 órát. Közepes csiszolás nem szükséges.
- 3. LÉPÉS** Vigye fel a második és az utolsó réteget.



##### Alkalmazás előkezelés nélkül

- 1. LÉPÉS** Csiszolja a felületet a kívánt simaságúra karcolás nélkül (R120). Alaposan távolítsa el a csiszolási port egy porszívóval. Hagyja a Rubio Varnish 2C szobahőmérsékleten stabilizálódni (ideális esetben 18 és 25 ° C között). Az ideális páratartalom nem haladja meg a 70% -ot.
- 2. LÉPÉS** Óvatosan keverje össze a Rubio Varnish 2C A komponenst. Keverje össze az A és B komponenseket 10/1 arányban (ez a keverék 4 órán át használható). Alkalmazza a Rubio Varnish 2C-t a Rubio EasyPrimer fehér hengerrel kb. 100 g / m<sup>2</sup> mennyiségben. Hagyja száradni 3-4 órán át.
- 3. LÉPÉS** Vigye fel a második réteget a felületre. Hagyja száradni 16-24 órán át.
- 4. LÉPÉS** Csiszoljon R240 szemcseméretű csiszolópapírral.
- 5. LÉPÉS** Az utolsó réteget ugyanúgy vigye fel, mint az előző réteget.


#### › Típek és Trükkök

- Győződjön meg arról, hogy jól telített hengerrel dolgozik (a nem telített henger egyetlen eredményt fog eredményezni).
- Mindig próbáljon nedvesen dolgozni, hogy elkerülje az átfedéseket és a száraz foltokat.
- Jobb végeredményt érhetünk el, ha 0,5 méter széles csíkokban dolgozunk, és a szoba teljes szélességét be fedjük a végéig (négyzetekkel végzett munka esetén nagyobb az átfedés veszélye).
- Ellenőrizze, hogy a padlófűtés ki van-e kapcsolva.
- Próbálja meg elkerülni a túl sok szellőzést az alkalmazás során (a rendetlenség megelőzése érdekében).
- Hagyja, hogy a Rubio Varnish 2C szobahőmérsékleten stabilizálódjon (ideális esetben 18 és 25 ° C között).
- Az ideális páratartalom ne haladja meg a 70% -ot.

#### › Eszközök



### › Kiegészítő Termékek



További részletek a csomagoláson és a biztonsági adatlapon találhatóak. A fa védelme és színezése beltéri és kültéri használatra vonatkozó teljes termékválasztékunkat a [www.rubioshop.hu](http://www.rubioshop.hu) címen találja meg.

ÖN KERESKEDŐJE

**FELELŐSÉG:** A felhasználó saját tesztjei alapján állapíthatja meg, hogy a termék alkalmas-e a kiválasztott alkalmazásra. A Muylle Facon BVBA semmilyen módon nem felelős a következményes károkért. A fenti információk változhatnak, amelyeket a műszaki adatlapok felülvizsgált változatai tesznek közzé. Nem vonhatók felelősségre a termék minőségével nem összefüggő okok által okozott gyenge eredményekért. Ezeket a műszaki információkat az információ és a tudás jelenlegi állása alapján hozták létre. A legfrissebb műszaki adatlapok kérhetők, vagy elérhetők a weboldalon. **TDS dátum: 2019.03.05. A termék használata előtt olvassa el a biztonsági adatlapot.**



# Rubio® MONOCOAT

MUYLLE FACON

**Muylle Facon BVBA**  
Ambachtenstraat 58  
8870 Izegem (BELGIË)

Tel. +32 (0) 51 30 80 54  
Fax+32 (0) 51 30 99 78  
info@muyllefacon.be

[www.rubiomonocoat.com](http://www.rubiomonocoat.com)